



คู่มือการปฏิบัติงาน งานธุรการและงานสารบรรณ



งานธุรการ ฝ่ายอำนวยการ สำนักปลัดเทศบาล
เทศบาลตำบลเขาบายศรี
อำเภอท่าใหม่ จังหวัดจันทบุรี

คำนำ

การจัดทำคู่มือในการปฏิบัติงานธุรการและสารบรรณนี้ งานธุรการ ฝ่ายอำนวยการ สำนักปลัดเทศบาล เทศบาลตำบลเขาบายศรี จัดทำขึ้นเพื่อเป็นแนวปฏิบัติให้สำหรับเจ้าหน้าที่ผู้ปฏิบัติงานธุรการและงานสารบรรณ ในสังกัดเทศบาลตำบลเขาบายศรีปฏิบัติให้เป็นไปในแนวทางเดียวกันและอ้างอิงได้ เพื่อให้อำนาจในการปฏิบัติงานเป็นไปด้วยความสะดวกรวดเร็ว ประหยัดเวลาและงบประมาณ ทำให้มีประสิทธิภาพในการจัดการ ภาระงานให้มีประสิทธิภาพมากยิ่งขึ้น ทั้งนี้ งานธุรการ ได้รวบรวมข้อมูลระเบียบงานสารบรรณจากคู่มือและ เอกสารการให้ความรู้ต่างๆ เพื่อให้คู่มือเล่มนี้มีประโยชน์และบรรลุวัตถุประสงค์ในการดำเนินงานการปฏิบัติงาน ตามระเบียบว่าด้วยงานสารบรรณ

งานธุรการ ฝ่ายอำนวยการ สำนักปลัดเทศบาล เทศบาลตำบลเขาบายศรี หวังเป็นอย่างยิ่งว่าคู่มือเล่มนี้ จะเป็นประโยชน์ต่อหน่วยงานต่างๆ ในสังกัดเทศบาลตำบลเขาบายศรี ในการดำเนินภารกิจต่างๆ ให้บรรลุวัตถุประสงค์ต่อไป

งานธุรการ
ฝ่ายอำนวยการ สำนักปลัดเทศบาล
เทศบาลตำบลเขาบายศรี

สารบัญ

เรื่อง	หน้า
ส่วนที่ ๑ บทนำ	๑
ส่วนที่ ๒ ระเบียบสำนักนายกรัฐมนตรีว่าด้วยงานสารบรรณ	๓
- ระเบียบที่เกี่ยวข้อง	๓
- ความหมายของงานสารบรรณ	๓
- ความหมายของหนังสือราชการ	๓
- ชนิดของหนังสือราชการ	๓
- หนังสือที่ต้องปฏิบัติให้เร็วกว่าปกติ	๕
- ชั้นความลับ	๕
- การใช้ตราครุฑ	๖
- การรับ-ส่งหนังสือราชการ	๗
- การเก็บและทำลายหนังสือราชการ	๑๒
- การควบคุมและเร่งรัดงานสารบรรณ	๑๔
- การทำสำเนาหนังสือ	๑๕
ส่วนที่ ๓ การพิมพ์หนังสือราชการด้วยโปรแกรมคอมพิวเตอร์	๑๖
- การพิมพ์หนังสือราชการภายนอกหรือภายใน	๑๗
ภาคผนวก	๒๐
- กฎหมายที่เกี่ยวข้อง	
- รูปแบบหนังสือราชการชนิดต่างๆ	

ส่วนที่ ๑ บทนำ

๑. วัตถุประสงค์

๑. เพื่อใช้เป็นคู่มือประกอบการปฏิบัติงานสารบรรณของบุคลากรในสังกัดเทศบาลตำบลเขาบายศรีให้ มีมาตรฐานและถือปฏิบัติไปในทิศทางเดียวกัน
๒. เพื่อให้มั่นใจได้ว่าการปฏิบัติตามข้อกำหนด ระเบียบหลักเกณฑ์เกี่ยวกับงานสารบรรณที่ได้ กำหนดไว้อย่างมีประสิทธิภาพ
๓. เพื่อให้ผู้ควบคุมระบบงานทราบความต้องการของผู้ใช้งานระบบเพื่อนำไปปรับปรุงพัฒนาระบบให้ มี ความทันสมัย รวดเร็ว ถูกต้อง และมีประสิทธิภาพ

๒. ขอบเขต

คู่มือการปฏิบัติงานนี้ครอบคลุมขั้นตอนการ รับ-ส่งหนังสือ ชนิดของหนังสือ การเก็บรักษา การยืม และทำลายหนังสือ มาตรฐานตราแบบพิมพ์และซอง การออกเลขคำสั่งต่างๆ หรือการจัดส่งหนังสือโดย เจ้าหน้าที่

๓. คำจำกัดความ

๑. งานสารบรรณ หมายถึงงานที่เกี่ยวกับการบริหารงานเอกสาร เริ่มตั้งแต่ การสร้างหนังสือ การรับ - ส่ง การเก็บรักษาเอกสาร ซึ่งเป็นการกำหนดขั้นตอนขอบข่ายของงานสารบรรณในทางปฏิบัติเกี่ยวกับการ บริหารงานเอกสาร
๒. ระบบสารบรรณอิเล็กทรอนิกส์ e-office Automations หมายถึง การรับ - ส่งข้อมูลข่าวสาร หรือ หนังสือผ่านระบบสื่อสารด้วยวิธีการทางอิเล็กทรอนิกส์
๓. หนังสือราชการ หมายถึง เอกสารที่เป็นหลักฐานในราชการ
๔. การรับหนังสือ หมายถึง การรับหนังสือจากส่วนราชการ หน่วยงานเอกชนและบุคคลซึ่งมีมาจาก ภายนอกและภายใน หนังสือที่รับไว้แล้วนั้นเรียกว่า “หนังสือรับ”
๕. การส่งหนังสือภายในส่วนราชการหรือหน่วยงาน คือ การจ่ายเรื่องให้เจ้าหน้าที่ผู้เกี่ยวข้อง ได้แก่ ผู้อำนวยการกองฯ หัวหน้าฝ่ายฯ หัวหน้างานฯ และผู้ปฏิบัติ ได้รับทราบเรื่องราวที่จะต้องดำเนินการและจ่าย เรื่องให้แก่เจ้าหน้าที่เจ้าของเรื่องเพื่อนำไปปฏิบัติ

๔. หน้าที่ของงานสารบรรณ

๑. เป็นหน่วยงานกลางที่ทำหน้าที่ในการเป็นแหล่งข้อมูลการรับหนังสือราชการของผู้บริหารที่ หน่วยงานต่างๆ ทั้งจากบุคลากรหน่วยงานภายในและหน่วยงานภายนอก รวมถึงข้อมูลการมอบหมายงาน ให้กับผู้รับผิดชอบดำเนินการในแต่ละเรื่องที่มีการเก็บข้อมูล
๒. ควบคุม ดูแล ติดตามจัดเก็บรวบรวมข้อมูลและเป็นแหล่งสืบค้นหลักฐาน และข้อมูลอ้างอิง ประกอบการบริหารงาน
๓. คัดกรองพิจารณาแยกหนังสือราชการทั้งภายในและหนังสือภายนอก เพื่อนำเสนอผู้บริหารหรือ หน่วยงานที่ได้รับมอบหมาย หรือรับผิดชอบโดยไม่ต้องส่งถึงผู้บริหารระดับสูงทั้งหมด
๔. ตรวจสอบความถูกต้อง เหมาะสมของการจัดทำหนังสือราชการ เพื่อให้ระบบงานเอกสารของ องค์กรเป็นไปอย่างมาตรฐาน และเป็นไปในทิศทางเดียวกัน
๕. รับ - ส่ง หนังสือราชการ และนำแจ้งผู้ที่เกี่ยวข้องให้รับทราบโดยเร็ว

๕ .หน้าที่ความรับผิดชอบ

- หัวหน้าสำนักปลัด มีหน้าที่
 - ๑) พิจารณาสั่งการ โดยบันทึกสั่งการ บันทึกติดต่อในหนังสือรับให้งานบริหารงานสารบรรณฯ รับทราบและประสาน/ปฏิบัติงาน
 - ๒) พิจารณาหนังสือส่งออก ให้ความเห็นชอบและลงนามในหนังสือราชการ
- หัวหน้าฝ่ายอำนวยการ มีหน้าที่
 - ๑) วิเคราะห์หนังสือเพื่อมอบหมายให้เจ้าหน้าที่ดำเนินการตามระบบงานสารบรรณ
 - ๒) ตรวจสอบการบันทึกย่อเรื่อง บันทึกความเห็นในหนังสือรับ
 - ๓) ตรวจสอบการร่างและพิมพ์หนังสือส่ง
 - ๔) รับหนังสือ เอกสาร บันทึกข้อความที่ผู้บริหารพิจารณาสั่งการแล้วดำเนินการแจ้ง/ปฏิบัติตามคำสั่ง
- เจ้าหน้าที่ผู้ปฏิบัติงานธุรการ มีหน้าที่
 - ๑) รับ- ส่งหนังสือราชการ ด้วยระบบสารบรรณ
 - ๒) ลงทะเบียนรับหนังสือราชการ/ บันทึก
 - ๓) นำเสนอผู้ที่ได้รับมอบหมาย
 - ๔) นำเสนอรับ - ส่งผู้บริหาร
 - ๕) จัดทำหนังสือแจ้งเวียนหน่วยงานที่เกี่ยวข้อง
 - ๖) ให้บริการแก่หน่วยงาน / บุคลากรที่เกี่ยวข้อง



ส่วนที่ ๒ ระเบียบสำนักนายกรัฐมนตรีว่าด้วยงานสารบรรณ

๒.๑ ระเบียบที่เกี่ยวข้อง

ปัจจุบันงานสารบรรณมีระเบียบที่เกี่ยวข้อง ๒ ฉบับ ได้แก่ระเบียบสำนักนายกรัฐมนตรีว่าด้วยงานสารบรรณ พ.ศ. ๒๕๒๖ และระเบียบสำนักนายกรัฐมนตรีว่าด้วยงานสารบรรณ พ.ศ. ๒๕๔๘ ซึ่งเป็นการเพิ่มเติมคำนิยามเกี่ยวกับเอกสาร “อิเล็กทรอนิกส์” และคำว่า “ระบบสารบรรณอิเล็กทรอนิกส์”

๒.๒ ความหมายของงานสารบรรณ

ตามระเบียบสำนักนายกรัฐมนตรีว่าด้วยงานสารบรรณ พ.ศ. ๒๕๒๖ ข้อ ๖ ให้ความหมายของคำว่า “งานสารบรรณ” ไว้ว่า

“งานสารบรรณ” หมายถึง “งานที่เกี่ยวข้องกับการบริหารงานเอกสารเริ่มตั้งแต่ การจัดทำ การรับ การส่ง การเก็บรักษา การยืม จนถึงการทำลาย” ซึ่งเป็นการกำหนดขั้นตอนและขอบข่ายของงานสารบรรณว่าเกี่ยวข้องกับเรื่องอะไรบ้าง แต่ในทางปฏิบัติการบริหารงานเอกสารทั้งปวง จะเริ่มตั้งแต่การคิด อ่าน ร่าง เขียน แต่ง พิมพ์ จด จำ ทำสำเนา ส่งหรือสื่อข้อความ รับ บันทึก จดรายงานการประชุม สรุป ย่อเรื่อง เสนอ สั่งการ ตอบ ทำรหัส เก็บเข้าที่ ค้นหา คิดตามและทำลาย ทั้งนี้ต้องทำเป็นระบบที่ให้ความสะดวก รวดเร็ว ถูกต้องและมีประสิทธิภาพ เพื่อประหยัดเวลา แรงงาน และค่าใช้จ่าย

และในปี พ.ศ. ๒๕๔๘ มีการประกาศระเบียบสำนักนายกรัฐมนตรีว่าด้วยงานสารบรรณ โดยเพิ่มคำนิยามของเอกสารอิเล็กทรอนิกส์ของงานสารบรรณ ดังนี้

“อิเล็กทรอนิกส์” หมายความว่า การประยุกต์ใช้วิธีการทางอิเล็กทรอนิกส์บนไฟฟ้า คลื่นแม่เหล็กไฟฟ้า หรือวิธีอื่นใดในลักษณะคล้ายกันและให้หมายความรวมถึงการประยุกต์ใช้วิธีต่างๆ เช่นว่านั้น

“ระบบสารบรรณอิเล็กทรอนิกส์” หมายความว่า การรับส่งข้อมูลข่าวสารหรือหนังสือผ่านระบบสื่อสาร ด้วยวิธีการทางอิเล็กทรอนิกส์”

๒.๓ ความหมายของหนังสือราชการ

หนังสือราชการ คือ เอกสารที่เป็นหลักฐานในราชการ ได้แก่

- ๑) หนังสือที่มีไปมาระหว่างส่วนราชการ
- ๒) หนังสือที่ส่วนราชการมีไปถึงหน่วยงานอื่นที่มีข้าราชการหรือบุคคลภายนอก
- ๓) หนังสือที่หน่วยงานอื่นที่มีใช้ส่วนราชการหรือบุคคลภายนอกมีมาถึงส่วนราชการ
- ๔) หนังสือที่หน่วยงานจัดทำขึ้นเพื่อเป็นหลักฐานในราชการ
- ๕) เอกสารที่ทางราชการจัดทำขึ้นตามกฎหมาย ระเบียบ หรือ ข้อบังคับ
- ๖) ข้อมูลข่าวสารหรือหนังสือที่ได้รับจากระบบสารบรรณอิเล็กทรอนิกส์

๒.๔ ชนิดของหนังสือราชการ มี ๖ ชนิด คือ

๑) หนังสือภายนอก คือ หนังสือติดต่อราชการที่เป็นแบบพิธี ใช้กระดาดษตราครุฑ เป็นหนังสือใช้ติดต่อระหว่างส่วนราชการ หรือส่วนราชการมีถึงหน่วยงานอื่นซึ่งมิใช่ส่วนราชการ หรือที่มีถึงบุคคลภายนอก

๒) หนังสือภายใน คือ หนังสือติดต่อราชการที่เป็นแบบพิธีน้อยกว่าหนังสือภายนอก เป็นหนังสือใช้ติดต่อภายในกระทรวง ทบวง กรม หรือจังหวัดเดียวกับ ใช้กระดาดษบันทึกข้อความ

ข้อแตกต่างหนังสือภายในกับหนังสือภายนอก

หนังสือภายนอก	หนังสือภายใน
๑. ติดต่อกันระหว่างส่วนราชการ หรือส่วนราชการที่มีถึงหน่วยงานอื่นใด ซึ่งมีใช้ส่วนราชการ หรือที่มีถึงบุคคลภายนอก	๑. ติดต่อกันภายในกระทรวง ทบวง กรม หรือ จังหวัด เดียวกัน
๒. ผู้ลงนามเป็นหัวหน้าส่วนราชการระดับกระทรวง หรือผู้ได้รับมอบหมาย	๒. ผู้ลงนามเป็นหัวหน้าส่วนราชการระดับกรมหรือผู้ได้รับมอบหมาย
๓. รูปแบบหนังสือภายนอก ใช้กระดาษตราครุฑ ส่วนหัวหนังสือประกอบด้วย เรื่อง เรียน และอ้างถึง สิ่งที่ส่งมาด้วย (ถ้ามี)	๓. รูปแบบหนังสือภายใน ใช้กระดาษบันทึกข้อความ ส่วนหัวหนังสือมีเฉพาะเรื่องกับเรียน
๔. เป็นพิธีการเต็มรูปแบบ ออกเลขที่ทุกครั้ง	๔. เป็นทางการ ออกเลขที่ แต่เป็นพิธีการน้อยกว่า
๕. ต้องพิมพ์ให้เรียบร้อย	๕. ต้องพิมพ์ให้เรียบร้อย
๖. มีสำเนาฉบับและสำเนาครบถ้วน	๖. มีสำเนาฉบับและสำเนาครบถ้วน

๓) **หนังสือประทับตรา** คือ หนังสือที่ใช้ประทับตราแทนการลงชื่อของหัวหน้าส่วนราชการระดับกรมขึ้นไป โดยให้หัวหน้าส่วนราชการระดับกอง หรือผู้ที่ได้รับมอบหมายจากหัวหน้าส่วนราชการระดับกรมขึ้นไป เป็นผู้รับผิดชอบลงชื่อย่อกำกับตรา ใช้กระดาษครุฑ ใช้ได้ทั้งระหว่างส่วนราชการกับส่วนราชการ และระหว่างส่วนราชการกับบุคคลภายนอก เฉพาะกรณีที่ไม่ใช่เรื่องสำคัญ ได้แก่

- การขอรายละเอียดเพิ่มเติม
- การส่งสำเนาหนังสือ สิ่งของ เอกสาร หรือบรรณสาร
- การตอบรับทราบที่ไม่เกี่ยวกับราชการสำคัญหรือการเงิน
- การแจ้งผลงานที่ได้ดำเนินการไปแล้วให้ส่วนราชการที่เกี่ยวข้องทราบ
- การเตือนเรื่องที่ค้าง
- เรื่องซึ่งหัวหน้าส่วนราชการระดับกรมขึ้นไปกำหนด โดยทำเป็นคำสั่งให้ใช้หนังสือประทับตรา

๔) **หนังสือสั่งการ** ให้ใช้ตามแบบที่กำหนดไว้ในระเบียบ เว้นแต่จะมีกฎหมายกำหนดแบบไว้ โดยเฉพาะมี ๓ ชนิด ได้แก่

๔.๑ **คำสั่ง** คือ บรรดาข้อความที่ผู้บังคับบัญชาสั่งการให้ปฏิบัติโดยชอบด้วยกฎหมาย ใช้กระดาษตราครุฑ

๔.๒ **ระเบียบ** คือ บรรดาข้อความที่ผู้มีอำนาจหน้าที่ได้วางไว้ โดยจะอาศัยอำนาจของกฎหมายหรือไม่ก็ได้ เพื่อถือเป็นหลักปฏิบัติงานเป็นการประจำ ใช้กระดาษครุฑ

๔.๓ **ข้อบังคับ** คือ บรรดาข้อความที่ผู้มีอำนาจกำหนดให้ใช้ โดยอาศัยอำนาจของกฎหมายที่บัญญัติให้กระทำได้ ใช้กระดาษครุฑ

๕) **หนังสือประชาสัมพันธ์** ให้ใช้ตามแบบที่กำหนดไว้ในระเบียบนี้ เว้นแต่จะมีกฎหมายกำหนดแบบไว้โดยเฉพาะมี ๓ ชนิด ได้แก่

๕.๑ **ประกาศ** คือ บรรดาข้อความที่ทางราชการประกาศหรือแจ้งให้ทราบหรือแนะแนวทางปฏิบัติ ใช้กระดาษครุฑ ในกรณีที่กฎหมายกำหนดให้ทำเป็นแจ้งความ ให้เปลี่ยนคำว่าประกาศ เป็นแจ้งความ

๕.๒ **แถลงการณ์** คือ บรรดาข้อความที่ทางราชการแถลงเพื่อทำความเข้าใจในกิจการของราชการหรือเหตุการณ์หรือกรณีใด ๆ ให้ทราบชัดเจนโดยทั่วกัน ใช้กระดาษครุฑ

๕.๓ **ข่าว** คือ บรรดาข้อความที่ทางราชการเห็นควรเผยแพร่ให้ทราบ

๖) **หนังสือที่เจ้าหน้าที่ทำขึ้นหรือรับไว้เป็นหลักฐานในราชการ** คือ หนังสือที่ทางราชการทำขึ้น นอกเหนือจากที่กล่าวมาแล้วข้างต้น หรือที่หน่วยงานอื่นใดซึ่งมิใช่ส่วนราชการ หรือบุคคลภายนอกมีมาถึงส่วนราชการ และส่วนราชการรับไว้ มี ๔ ชนิด ได้แก่

๖.๑ **หนังสือรับรอง** คือ หนังสือที่ส่วนราชการออกให้เพื่อรับรองแก่บุคคล นิติบุคคล หรือหน่วยงาน เพื่อวัตถุประสงค์อย่างใดอย่างหนึ่ง ให้ปรากฏแก่บุคคลทั่วไปไม่จำเพาะเจาะจง ใช้กระดาศุศุท โดยลงชื่อคำขึ้นต้นว่า “หนังสือรับรองฉบับนี้ให้ไว้เพื่อรับรองว่า.....”

๖.๒ **รายงานการประชุม** คือ การบันทึกความคิดเห็นของผู้มาประชุม ผู้เข้าร่วมประชุม และมติที่ประชุมไว้เป็นหลักฐาน

๖.๓ **บันทึก** คือ ข้อความที่ผู้ใต้บังคับบัญชาเสนอต่อผู้บังคับบัญชาหรือผู้บังคับบัญชาสั่งการแก่ผู้ใต้บังคับบัญชา หรือข้อความที่เจ้าหน้าที่หรือหน่วยงานระดับต่ำกว่าส่วนราชการระดับกรมติดต่อกันในการปฏิบัติราชการ โดยปกติให้ใช้กระดาศุศุทบันทึกข้อความ

๖.๔ **หนังสืออื่น** คือ เอกสารที่เกิดขึ้นเนื่องจากการปฏิบัติงานของเจ้าหน้าที่เพื่อเป็นหลักฐาน รวมถึง ภาพถ่าย ฟิล์ม แถบบันทึกเสียง แถบบันทึกภาพ และสื่อกลางบันทึกข้อมูลด้วย หรือหนังสือของบุคคลภายนอกที่ยื่นต่อเจ้าหน้าที่ และเจ้าหน้าที่ได้ลงรับเข้าทะเบียนหนังสือรับของทางราชการแล้ว มีรูปแบบตามที่กฎกระทรวง ทบวง กรม จะกำหนดขึ้นใช้ตามความเหมาะสม เว้นแต่จะมีแบบตามกฎหมายเฉพาะเรื่อง เช่น โฉนด แผนที่ แบบ แผนผัง สัญญา หลักฐานการสืบสวน/สอบสวน และคำร้อง เป็นต้น

๖.๕ **หนังสือเวียน** คือ หนังสือที่มีถึงผู้รับจำนวนมาก มีใจความอย่างเดียวกัน โดยให้เพิ่มพยานุชณะ ว หน้าเลขทะเบียนหนังสือส่ง ซึ่งกำหนดเป็นเลขที่หนังสือเวียนโดยเฉพาะเริ่มตั้งแต่เลข ๑ เรียงเป็นลำดับไปถึงสิ้นปีปฏิทิน หรือใช้เลขที่ของหนังสือทั่วไปตามแบบหนังสือภายนอกอย่างหนึ่งอย่างใด

หนังสือที่ต้องปฏิบัติให้เร็วกว่าปกติ เป็นหนังสือที่จะต้องจัดส่งและดำเนินการทางสารบรรณด้วยความรวดเร็วเป็นพิเศษ แบ่งเป็น ๓ ประเภท คือ

๑) ด่วนที่สุด ให้เจ้าหน้าที่ปฏิบัติทันทีที่ได้รับหนังสือนั้น

๒) ด่วนมาก เจ้าหน้าที่ปฏิบัติโดยเร็ว

๓) ด่วน เจ้าหน้าที่ปฏิบัติเร็วกว่าปกติ เท่าที่จะทำได้

ให้ระบุชั้นความเร็วด้วยตัวอักษรสีแดงขนาดไม่เล็กกว่าตัวพิมพ์โป่ง ๓๒ พอยท์ ให้เห็นชัดเจนหนังสือและบนซอง ในกรณีที่ต้องการให้หนังสือส่งถึงผู้รับภายในเวลาที่กำหนด ให้ระบุคำว่า ด่วนภายในแล้วลง วัน เดือน ปี และกำหนดเวลาที่ต้องการให้หนังสือนั้นไปถึงผู้รับ กับให้เจ้าหน้าที่ส่งถึงผู้รับซึ่งระบุบนหน้าซองภายในเวลาที่กำหนด

ชั้นความลับ มี ๓ ชั้น ได้แก่

(๑) **ลับที่สุด (TOP SECRET)** ข้อมูลข่าวสารลับซึ่งหากเปิดเผยทั้งหมดหรือเพียง บางส่วนจะก่อให้เกิดความเสียหายแก่ประโยชน์แห่งรัฐอย่างร้ายแรงที่สุด

(๒) **ลับมาก (SECRET)** ข้อมูลข่าวสารลับซึ่งหากเปิดเผยทั้งหมดหรือเพียง บางส่วนจะก่อให้เกิดความเสียหายแก่ประโยชน์แห่งรัฐอย่างร้ายแรง

(๓) **ลับ (CONFIDENTIAL)** ข้อมูลข่าวสารลับซึ่งหากเปิดเผยทั้งหมดหรือเพียงบางส่วน จะก่อให้เกิดความเสียหายแก่ประโยชน์แห่งรัฐ

(ให้ประทับตราชั้นความลับ บริเวณกึ่งกลาง หัวและท้ายของหนังสือ ด้วยตัวอักษรสีแดงขนาดไม่เล็กกว่าตัวพิมพ์โป่ง ๓๒ พอยท์)

การใช้ตราครุฑ ตราครุฑมาตรฐาน มี ๒ ขนาด

- ตัวครุฑสูง ๓ เซนติเมตร
- ตัวครุฑสูง ๑.๕ เซนติเมตร

ตราชื่อส่วนราชการมีลักษณะเป็นรูปวงกลมสองวงซ้อนกัน เส้นผ่าศูนย์กลางวงนอก ๔.๕ เซนติเมตร วงใน ๓.๕ เซนติเมตร ล้อมครุฑสูง ๓ เซนติเมตร ระหว่างวงนอกและวงในมีอักษรไทยชื่อกระทรวง ทบวง กรม หรือส่วนราชการที่เรียกชื่ออย่างอื่นที่มีฐานะเป็นกรมหรือจังหวัดอยู่ขอบล่างของตราส่วนราชการใดที่มีการติดต่อกับต่างประเทศจะให้มีชื่อภาษาต่างประเทศเพิ่มขึ้นด้วยก็ได้ โดยให้อักษรไทยอยู่ขอบบนและอักษรโรมันอยู่ขอบล่างของตรา



ส่วนการใช้ในหน่วยงานอื่นจะใช้เป็นพระครุฑที่เท่าเทียม



การรับ – ส่งหนังสือราชการ

การรับหนังสือ

คือ การรับหนังสือจากส่วนราชการ หน่วยงานเอกชนและบุคคลซึ่งมีมาจากภายนอกและภายในหนังสือที่รับไว้แล้วนั้นเรียกว่า “หนังสือรับ” การรับหนังสือมีขั้นตอนการปฏิบัติดังนี้

๑. จัดลำดับความสำคัญและความเร่งด่วนของหนังสือ เพื่อดำเนินการก่อนหลังตรวจ ความถูกต้องของเอกสาร หากไม่ถูกต้องให้ติดต่อส่วนราชการเจ้าของเรื่องหรือหน่วยงานที่ส่งออกหนังสือ เพื่อดำเนินการให้ถูกต้องและบันทึกข้อบกพร่องไว้เป็นหลักฐาน

๒. การประทับตรารับหนังสือที่มุมบนด้านขวาของหนังสือ โดยกรอกรายละเอียดดังนี้

๒.๑ เลขรับ ให้ลงเลขที่รับตามลำดับทะเบียนหนังสือรับ

๒.๒ วันที่ ให้ลงวันที่ เดือน ปี ที่รับหนังสือ

๒.๓ เวลา ให้ลงเวลาที่รับหนังสือ

แบบตรารับหนังสือ

(ชื่อส่วนราชการ)
เลขที่รับ.....
วันที่.....
เวลา.....

๓. ลงทะเบียนรับหนังสือในทะเบียนหนังสือรับ โดยกรอกรายละเอียด ดังนี้

๓.๑ ทะเบียนหนังสือรับ วัน เดือน พ.ศ. ให้ลง วัน เดือน ปี ที่ลงทะเบียน

๓.๒ เลขทะเบียนรับ ให้ลงเลขลำดับของทะเบียนหนังสือรับเรียงลำดับติดต่อกันไป ตลอดปี ปฏิทินเลขทะเบียนของหนังสือรับจะต้องตรงกับเลขที่ในตรารับหนังสือ

๓.๓ ที่ ให้ลงเลขที่ของหนังสือที่รับเข้ามา

๓.๔ ลงวันที่ ให้ลงวันที่ เดือน ปี ของหนังสือที่รับเข้ามา

๓.๕ จาก ให้ลงตำแหน่งเจ้าของหนังสือหรือชื่อส่วนราชการหรือชื่อบุคคลในกรณีที่ไม่มีตำแหน่ง

๓.๖ ถึง ให้ลงตำแหน่งของผู้ที่หนังสือนั้นมีถึงหรือชื่อส่วนราชการหรือชื่อบุคคลใน กรณีที่ไม่มีตำแหน่ง

๓.๗ เรื่อง ให้ลงชื่อเรื่องของหนังสือฉบับนั้น ในกรณีที่ไม่มีชื่อเรื่องให้ลงสรุปเรื่องย่อ

๓.๘ การปฏิบัติ ให้บันทึกการปฏิบัติเกี่ยวกับหนังสือฉบับนั้น

๓.๙ หมายเหตุ ให้บันทึกข้อความอื่นใด (ถ้ามี)

ทะเบียนหนังสือรับ



๔. จัดแยกหนังสือที่ลงทะเบียนรับแล้ว ส่งให้หน่วยงานที่เกี่ยวข้องดำเนินการโดยให้ลงชื่อหน่วยงานที่รับหนังสือนั้นในช่องการปฏิบัติ ถ้ามีชื่อบุคคลหรือตำแหน่งที่เกี่ยวข้องกับการรับหนังสือให้ลงชื่อตำแหน่งไว้ด้วย การส่งหนังสือที่ลงทะเบียนไปให้หน่วยงานที่เกี่ยวข้องดำเนินการตามขั้นตอนโดยใช้สมุดส่งหนังสือหรือให้ผู้รับหนังสือลงชื่อละวัน เดือน ปี ที่รับหนังสือไว้เป็นหลักฐานในทะเบียนหนังสือรับ การดำเนินการตามขั้นตอนนี้จะเสนอผ่านผู้บังคับบัญชาผู้ใดหรือไม่ ให้เป็นไปตามที่หัวหน้าส่วนราชการกำหนด ถ้าหนังสือรับนั้นจะต้องดำเนินการเรื่องในหน่วยงานนั้นเอง จนถึงขั้นได้ตอบหนังสือไปแล้ว ให้ลงทะเบียนว่าได้ส่งหนังสือออกเลขที่เท่าใด วย เดือน ปีใด

๕. การรับหนังสือภายในส่วนราชการเดียวกัน เมื่อผู้รับได้รับหนังสือจากหน่วยงานสารบรรณกลางแล้ว ให้ปฏิบัติตามวิธีการที่กล่าวข้างต้นโดยอนุโลม

การปฏิบัติเกี่ยวกับเอกสารลับ

๑. การลงทะเบียนเอกสารลับ

ส่วนราชการต้องลงหลักฐานในทะเบียนเอกสารลับ เพื่อควบคุมการรับ การดำเนินการ การส่ง การเก็บรักษา และแจกจ่ายเอกสารลับให้เป็นไปโดยถูกต้องและให้หัวหน้าส่วนราชการดังกล่าวแต่งตั้งบุคคลที่ได้รับความไว้วางใจและได้ผ่านการตรวจสอบประวัติและพฤติกรรมตามชั้นความลับที่จำเป็นต้องปฏิบัติ เป็นเจ้าหน้าที่ควบคุมรับผิดชอบเรียกว่า “นายทะเบียนข้อมูลข่าวสารลับ” และ “ผู้ช่วยนายทะเบียนข้อมูลข่าวสารลับ” ของส่วนราชการนั้น หากมีความจำเป็นก็ให้แต่งตั้งนายทะเบียนข้อมูลข่าวสารลับและผู้ช่วยนายทะเบียนข้อมูลข่าวสารลับของส่วนราชการนั้นในระดับรองลงมาได้ โดยให้อยู่ในดุลยพินิจของหัวหน้าราชการดังกล่าวในวาระแรก

๒. เครื่องหมายแสดงชั้นความลับ

การแสดงชั้นความลับของเอกสารที่เป็นความลับ โดยปกติให้ประทับหรือเขียน ตัวอักษรตามชั้นความลับที่กึ่งกลางหน้ากระดาษทั้งด้านบนและด้านล่างของทุกหน้าเอกสารที่มีชั้นความลับนั้น ตัวอักษรต้องให้แสดงไว้ที่หน้าแรกในลักษณะเช่นเดียวกัน ถ้าเอกสารนั้นเย็บเป็นเล่มเข้าปกให้ทำเครื่องหมายดังกล่าวที่ด้านนอกของปกหน้าปกหลังด้วย ถ้าเป็นภาพเขียนแผนที่และแผนภูมิให้ประทับหรือเขียนอักษรแสดงชั้นความลับในลักษณะเดียวกันกับเอกสารที่กล่าวมาแล้ว และแสดงไว้ใกล้ชื่อภาพหรือมาตราส่วนด้วย โดยให้ชั้นความลับนั้นปรากฏเห็นได้เด่นชัด ถ้าเอกสารนั้นม้วนหรือพับได้ก็ให้แสดงชั้นความลับไว้ให้ปรากฏเห็น ได้ขณะที่เอกสารนั้นม้วนหรือพับอยู่ด้วย

๓. การรับหนังสือลับ

การรับเอกสารชั้นลับที่สุดและลับมากที่เจ้าหน้าที่ของหรือของชั้นใน ระบุชื่อบุคคล ในบุคคลหนึ่ง โดยเฉพาะ หรือระบุชื่อพร้อมกับระบุตำแหน่ง ให้บุคคลนั้นหรือผู้ที่ได้รับมอบหมายจากผู้นั้น โดยตรงเป็นผู้เปิดซองและลงชื่อในใบรับเอกสารลับ และนำเอกสารไปลงทะเบียนเอกสารลับหรือนำเสนอผู้ช่วยนายทะเบียน ข้อมูลข่าวสารลับเสียก่อน จึงดำเนินการต่อไปได้ถ้าเป็นกรณีเร่งด่วนอาจดำเนินการไปก่อนแล้วให้ นำมาลงทะเบียน ถ้าเจ้าหน้าที่ของหรือของชั้นในระบุถึงตำแหน่งก็ให้ผู้ครองตำแหน่งหรือผู้ที่ได้รับมอบหมายจากผู้นั้นหรือนายทะเบียน ข้อมูลข่าวสารลับหรือผู้ช่วยนายทะเบียน ข้อมูลข่าวสารลับที่มีสิทธิ์เข้าถึงเอกสารลับที่สุดและลับมากเป็นผู้เปิดซองและลงชื่อในใบรับเอกสารลับ และให้ผู้ดำเนินการลงทะเบียน เช่นเดียวกัน ในกรณีที่ผู้ได้รับมอบหมายหรือนายทะเบียน ข้อมูลข่าวสารลับเป็นผู้ลงชื่อในใบรับเอกสารลับ และลงทะเบียนแล้วให้ปฏิบัติ ดังนี้

(๑) นำเอกสารลับที่สุดและลับมากนั้นส่งมอบโดยตรงให้แก่บุคคลที่ถูกระบุชื่อโดยเร็วแต่ถ้าเป็นเอกสารที่ระบุตำแหน่งแล้วก็อาจพิจารณามอบให้แก่ส่วนราชการที่มีหน้าที่ดำเนินการในขั้นต้นแทนบุคคลที่ถูกระบุตำแหน่งนั้นดำเนินการด่วนได้

(๒) ในกรณีที่บุคคลที่เอกสารลับนั้นระบุชื่อหรือตำแหน่ง ยังไม่สามารถดำเนินการต่อ เอกสารได้ในทันที ให้นำเอกสารลับที่สุดหรือลับมากนั้นมาเก็บไว้ตามระเบียบการเก็บรักษาเอกสารลับที่สุด และลับมาก เอกสารชั้นลับที่เจ้าหน้าที่ของหรือของชั้นในระบุถึงตำแหน่งให้บุคคลที่ครองตำแหน่งนั้นหรือผู้ที่ได้รับมอบหมายหรือนายทะเบียน ข้อมูลข่าวสารลับหรือผู้ช่วยนายทะเบียน ข้อมูลข่าวสารลับเป็นผู้เปิดซองและลงชื่อในใบเอกสารลับ ถ้าเจ้าหน้าที่ของหรือของชั้นในระบุถึงบุคคลหนึ่งโดยเฉพาะ หรือระบุชื่อพร้อมตำแหน่งแล้วให้ผู้ถูกระบุชื่อที่หน้าของหรือผู้ที่ได้รับมอบหมายโดยตรงเท่านั้นเป็นผู้เปิดและลงชื่อในใบรับ เอกสารลับ สำหรับเอกสารชั้นลับ ที่ใส่ซองชั้นเดียวให้เจ้าหน้าที่ผู้เปิดซองเอกสารนั้นให้แก่นายทะเบียน ข้อมูลข่าวสารลับหรือผู้ช่วยนายทะเบียน ข้อมูลข่าวสารลับทันที

ในกรณีที่มีระเบียบว่าด้วยการรักษาความลับของทางราชการกำหนดวิธีปฏิบัติเกี่ยวกับงานสารบรรณไว้ประการใดให้ถือปฏิบัติตามนั้น

การจ่ายหนังสือ

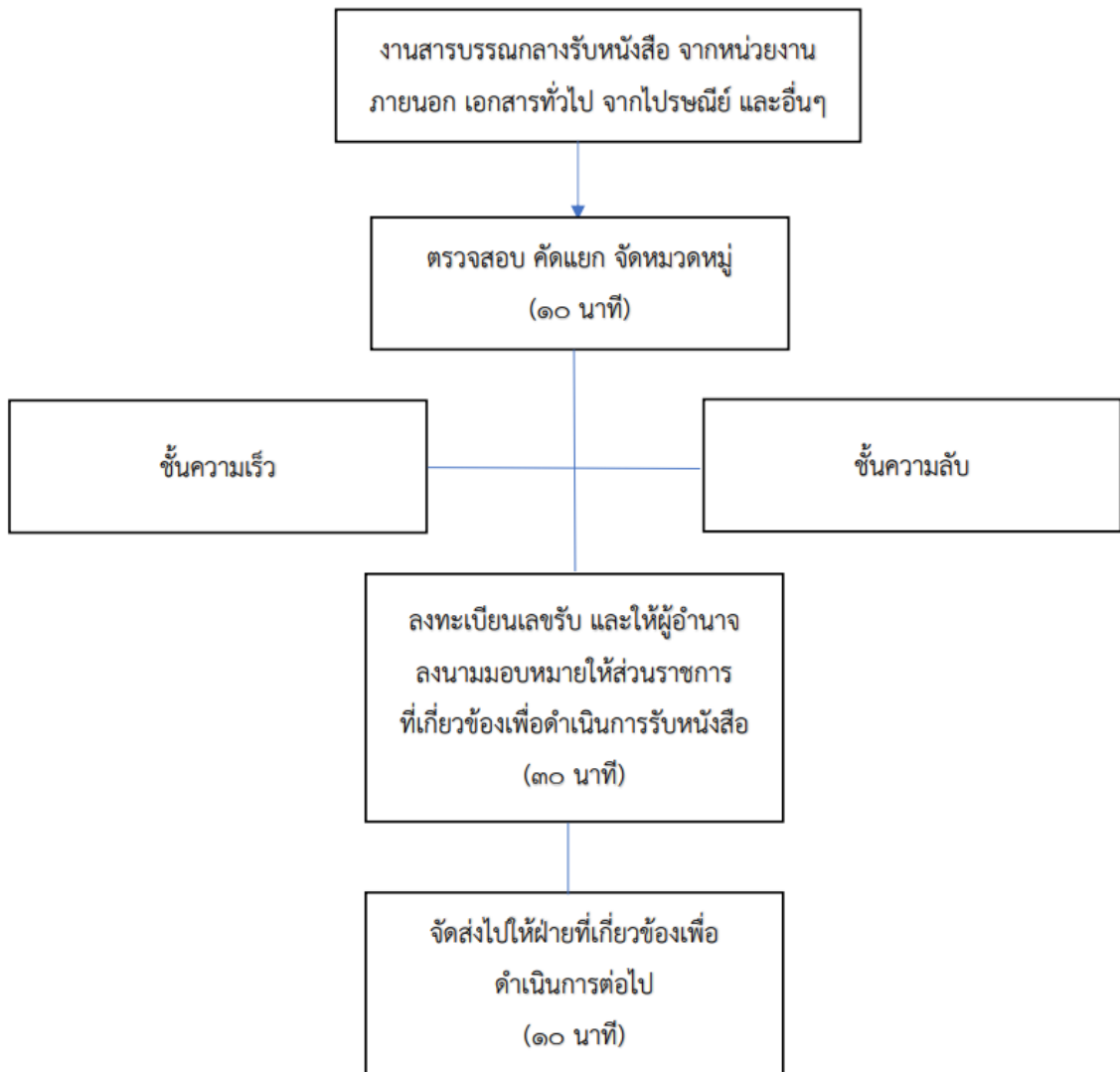
การจ่ายหนังสือภายในส่วนราชการหรือหน่วยงาน คือ การจ่ายเรื่องให้เจ้าหน้าที่ผู้เกี่ยวข้อง ได้แก่ หัวหน้าฝ่าย และผู้ปฏิบัติ ได้รับทราบเรื่องราวที่จะต้องดำเนินการและจ่ายเรื่องให้แก่ เจ้าหน้าที่ เจ้าของเรื่อง เพื่อนำไปปฏิบัติ มีแนวปฏิบัติดังนี้

๑. เมื่อเจ้าหน้าที่รับ - ส่ง นำแฟ้มหนังสือเข้าใหม่จากผู้บังคับบัญชาหรือผู้ที่ได้รับมอบหมายไปมอบให้หัวหน้างานธุรการ หัวหน้างานสารบรรณ หรือผู้ที่ได้รับมอบหมายให้เป็นผู้จ่ายเรื่อง เมื่อพิจารณาบันทึกจ่ายเรื่องแล้วเจ้าหน้าที่รับ-ส่ง นำหนังสือเข้าใหม่เหล่านั้นไปมอบให้แก่หน่วยงานเจ้าของเรื่องซึ่งจะเป็นผู้จ่ายเรื่องให้แก่เจ้าของเรื่องดำเนินการ โดยให้ลงชื่อรับหนังสือในทะเบียนหนังสือรับไว้เป็นหลักฐาน

๒. การจ่ายเรื่องต้องจ่ายทันที ให้ทันกำหนดเวลา

๓. ผู้มีหน้าที่จ่ายเรื่องเมื่อพิจารณาหนังสือก่อนจ่ายแล้วเห็นว่าเรื่องใดมีความสำคัญควรบันทึกช่วยจำเพื่อสามารถติดตามเรื่องได้ทันเวลา

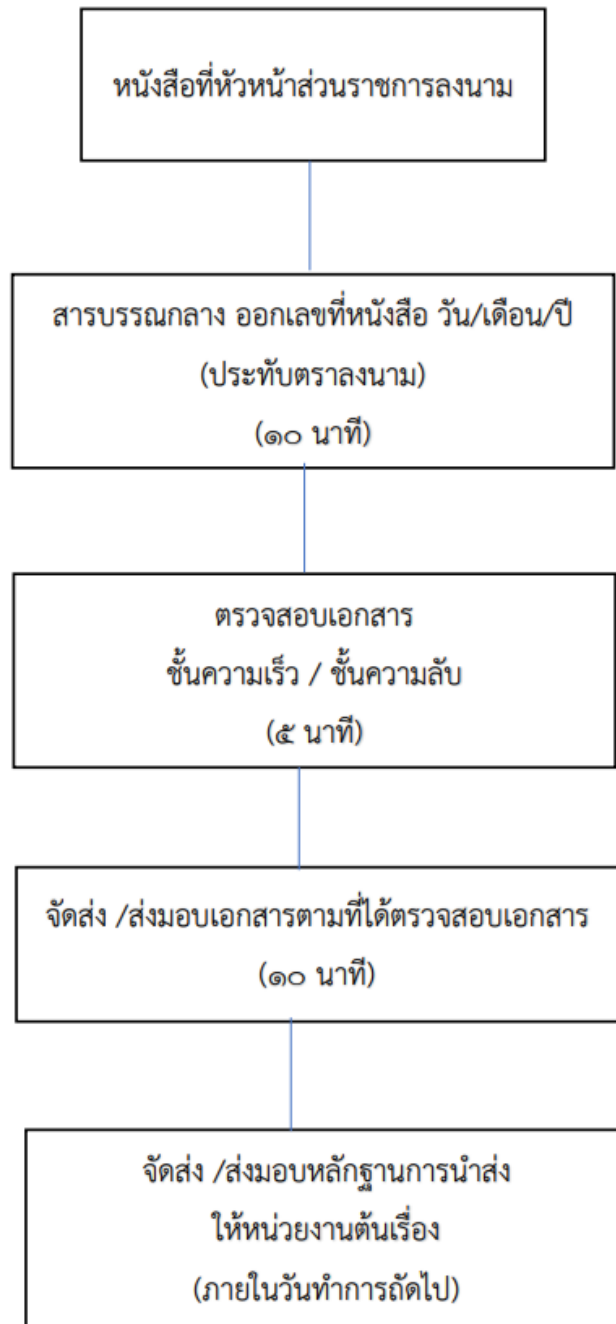
Flow Chart แสดงขั้นตอนการรับหนังสือ



หนังสือส่ง ส่งออกไปภายนอก

๑. เจ้าหน้าที่เจ้าของเรื่องรับเรื่องไว้ปฏิบัติแล้ว บันทึกเสนอผ่านหัวหน้าฝ่าย/งาน ถ้าสมควรทำหนังสือโต้ตอบเสนอด้วยก็ควรพิมพ์แนบไปพร้อมกันหรืออาจเสนอตรวจร่างก่อนก็ได้
๒. เจ้าหน้าที่รับ – ส่ง รับเรื่องเสนอผู้บริหารหรือผู้ที่ได้รับมอบหมาย
๓. ผู้บริหารหรือผู้ที่ได้รับมอบหมายพิจารณาสั่งการ ตรวจร่าง และหรือลงนาม
๔. เจ้าหน้าที่รับ – ส่ง นำเรื่องคืนฝ่าย/งานหรือเจ้าของเรื่องดำเนินการ ถ้าเป็นเรื่องที่ลงนามแล้วให้ลงทะเบียนหนังสือส่งและลงวันที่ เลขที่หนังสือส่งออกเพื่อจัดส่งไป ส่วนสำเนาฉบับและต้นเรื่องส่งคืนเจ้าของเรื่องปฏิบัติแต่ถ้ายังไม่สามารถส่งออกได้ทันทีควรเก็บไว้ในแฟ้มรอส่งก่อน
๕. หนังสือฉบับใดยังไม่เสร็จสิ้นต้องรอการโต้ตอบอีก เจ้าหน้าที่ของเรื่องควรเก็บไว้ในแฟ้มรอตอบ ซึ่งอาจจะต้องทำเรื่องนั้นส่งออกไปอีก

Flow Chart แสดงขั้นตอนการส่งหนังสือ



การเก็บและทำลายหนังสือราชการ

การเก็บหนังสือราชการ

การเก็บหนังสือราชการ แบ่งออกเป็น การเก็บระหว่างปฏิบัติ การเก็บเมื่อปฏิบัติเสร็จแล้ว และการเก็บไว้เพื่อใช้ในการตรวจสอบ

การเก็บระหว่างปฏิบัติ คือ การเก็บหนังสือที่ปฏิบัติยังไม่เสร็จให้อยู่ในความรับผิดชอบของเจ้าของเรื่อง โดยให้กำหนดวิธีการเก็บให้เหมาะสมตามขั้นตอนของการปฏิบัติงาน ประการสำคัญจะต้องจัดแฟ้มสำหรับเก็บไว้ให้เพียงพออาจมีแฟ้มดังนี้

๑. แฟ้มกำลังดำเนินการ บรรจุเรื่องที่อยู่ระหว่างปฏิบัติหรือยังจัดทำไม่เสร็จตามภาระหน้าที่ (ใช้แฟ้มเดี่ยวก็พอ)

๒. แฟ้มรอตอบ เรื่องในแฟ้มนี้ระบายมาจากแฟ้มกำลังจัดทำเป็นเรื่องที่ปฏิบัติเสร็จในภาระหน้าที่ของเจ้าหน้าที่ขั้นตอนหนึ่งแล้ว แต่เรื่องยังปฏิบัติไม่จบต้องรอการตอบจากส่วนราชการอื่นอยู่

๓. แฟ้มรอเก็บ เรื่องในแฟ้มนี้เป็นเรื่องต่างๆ ที่เจ้าหน้าที่ปฏิบัติจัดทำเสร็จแล้วเพื่อรอส่งเก็บตามระเบียบต่อไป ควรจัดหาแฟ้มรอเก็บไว้ให้มากพอกับจำนวนหนังสือเรื่องต่างๆ และจัดทำสารบัญเรื่องไว้ที่หน้าปกหน้าด้านในด้วย

๔. แฟ้มระเบียบปฏิบัติ เรื่องในแฟ้มนี้เป็นเรื่องที่เกี่ยวข้องกับระเบียบราชการต่างๆ หาก จัดแบ่งเป็น ๒ ประเภท คือ ระเบียบทั่วไปและระเบียบเกี่ยวกับการเงิน โดยแยกแฟ้มเก็บแล้วทำสารบัญเรื่องประจำแฟ้มไว้ที่ปกหน้าด้านในด้วยจะสะดวกต่อการค้นหา

การเก็บเมื่อปฏิบัติเสร็จแล้ว คือ การเก็บหนังสือที่ปฏิบัติเสร็จเรียบร้อยแล้ว และไม่มีอะไรที่จะต้องปฏิบัติต่อไปอีก โดยนำเรื่องจากแฟ้มรอเก็บในระหว่างปฏิบัติไปดำเนินการจัดเก็บยังหน่วยเก็บของส่วนราชการตามระเบียบต่อไป ซึ่งต้องจัดทำบัญชีหนังสือส่งเก็บทะเบียนหนังสือเก็บ บัญชีส่งมอบหนังสือครบ ๒๕ ปี บัญชีหนังสือครบ ๒๕ ปี ที่ขอเก็บเองและบัญชีฝากหนังสือกำกับด้วย

การเก็บหนังสือเพื่อใช้ในการตรวจสอบ คือ การเก็บหนังสือที่ปฏิบัติเสร็จเรียบร้อยแล้ว แต่จำเป็นจะต้องใช้ในการตรวจสอบเป็นประจำ ไม่สะดวกในการส่งไปเก็บยังหน่วยเก็บ ให้เจ้าของเรื่องเก็บเป็นเอกเทศ โดยแต่งตั้งเจ้าหน้าที่ขึ้นรับผิดชอบก็ได้ เมื่อหมดความจำเป็นที่จะต้องใช้ในการตรวจสอบแล้ว ให้จัดส่งหนังสือขึ้นไปยังหน่วยเก็บของราชการตามระเบียบต่อไปนี้

การเก็บหนังสือราชการ เจ้าหน้าที่ต้องระมัดระวังหนังสือให้อยู่ในสภาพใช้ราชการได้ทุกโอกาส หากชำรุดเสียหายต้องรีบซ่อมให้ใช้ราชการได้เหมือนเดิม หากสูญหายต้องหาสำเนามาแทน ถ้าชำรุดเสียหายจนไม่สามารถซ่อมแซมให้คงสภาพเดิมได้ให้รายงานผู้บังคับบัญชาทราบและให้หมายเหตุไว้ในทะเบียนเก็บด้วย ถ้าหนังสือที่สูญหายเป็นเอกสารสิทธิตามกฎหมายหรือหนังสือสำคัญที่เป็นการแสดงเอกสารสิทธิให้ดำเนินการแจ้งความต่อพนักงานสอบสวน

ข้อสังเกต ตามระเบียบว่าด้วยงานสารบรรณฉบับใหม่ ได้กำหนดเพิ่มเติมไว้ว่าทุกปีปฏิทินให้ส่วนราชการจัดส่งหนังสือที่มีอายุครบ ๒๕ ปี นับจากวันที่ได้จัดทำขึ้นพร้อมทั้งส่งบัญชีมอบหนังสือครบ ๒๕ ปี ให้กองจดหมายเหตุแห่งชาติ กรมศิลปากร ภายในวันที่ ๓๑ มกราคมของปีถัดไป เว้นแต่หนังสือดังต่อไปนี้

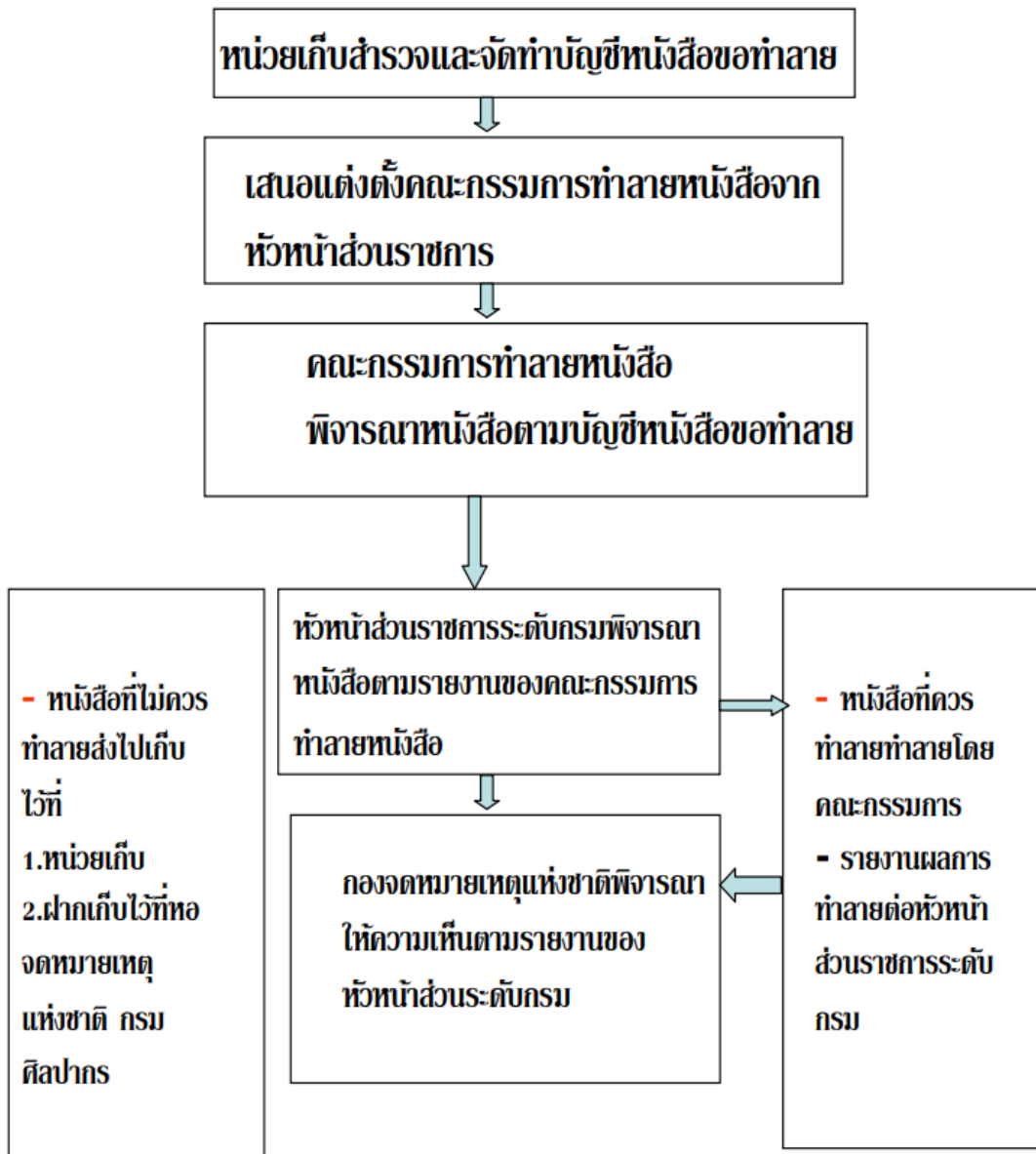
๑. หนังสือที่ต้องสงวนเป็นความลับ ให้ปฏิบัติตามกฎหมายหรือระเบียบว่าด้วยการรักษาความปลอดภัยแห่งชาติ

๒. หนังสือที่มีกฎหมาย ข้อบังคับ หรือระเบียบที่ออกใช้เป็นการทั่วไปกำหนดไว้เป็นอย่างอื่น

๓. หนังสือราชการที่มีความจำเป็นต้องเก็บไว้ที่ส่วนราชการนั้น ให้จัดทำบัญชีครบ ๒๕ ปี ที่ขอเก็บเอง ส่งมอบให้กองจดหมายเหตุแห่งชาติ กรมศิลปากร

(หมายเหตุ เรื่องการเก็บหนังสือตามระเบียบใหม่ยังไม่ได้กำหนดวิธีการเก็บไว้อย่างชัดเจน เข้าใจว่าจะออกแนวปฏิบัติเกี่ยวกับเรื่องนี้เพิ่มเติมอีกในโอกาสต่อไป) การทำลายภายใน ๖๐ วันหลังสิ้นปีปฏิทินให้เจ้าหน้าที่ผู้รับผิดชอบในการเก็บหนังสือสำรวจหนังสือที่ครบอายุการเก็บในปีนั้น ไม่ว่าจะเป็หนังสือที่เก็บไว้เองหรือฝากเก็บไว้ที่กองจดหมายเหตุแห่งชาติ กรมศิลปากร แล้วจัดทำบัญชีหนังสือขอทำลายเสนอหัวหน้าส่วนราชการระดับกรม เพื่อพิจารณาแต่งตั้งคณะกรรมการทำลายหนังสือ บัญชีหนังสือขอทำลายให้จัดทำตามแบบที่ ๒๕ ทำยระเบียบ อย่างน้อยให้มีต้นฉบับและสำเนาฉบับ ให้หัวหน้าส่วนราชการระดับกรมแต่งตั้งคณะกรรมการทำลายหนังสือประกอบด้วย ประธานกรรมการและกรรมการอีกอย่างน้อยสองคนโดยปกติจะแต่งตั้งจกข้าราชการตั้งแต่ระดับ ๓ หรือเทียบเท่าขึ้นไป มติของคณะกรรมการให้ถือเสียงข้างมาก ถ้ากรรมการผู้ใดไม่เห็นด้วยให้ทำบันทึกความเห็นแย้งไว้

Flow Chart แสดงขั้นตอนการทำลายหนังสือ



คณะกรรมการทำลายหนังสือ มีหน้าที่ดังนี้

๑. พิจารณาหนังสือที่จะขอทำลายตามบัญชีหนังสือขอทำลาย
๒. ในกรณีที่คณะกรรมการมีความเห็นว่าหนังสือฉบับใดไม่ควรทำลายและควรจะขยายเวลาการเก็บไว้ให้ลงความเห็นว่าจะขยายเวลาการเก็บไว้ถึงเมื่อใด แล้วให้แก้ไขอายุการเก็บในตรากำหนดเก็บหนังสือ โดยให้ประธานกรรมการทำลายหนังสือลงลายมือชื่อกำกับการแก้ไข
๓. ในกรณีที่คณะกรรมการมีความเห็นว่าหนังสือเรื่องใดให้ทำลาย ให้กรอกเครื่องหมาย (x) ลงในช่องการพิจารณาของบัญชีขอทำลาย
๔. เสนอรายงานผลการพิจารณาพร้อมทั้งบันทึกความเห็นแย้งของคณะกรรมการ (ถ้ามี) ต่อหัวหน้าส่วนราชการระดับกรมเพื่อพิจารณาสั่งการ
๕. ควบคุมการทำลายหนังสือซึ่งผู้มีอำนาจอนุมัติให้ทำลายได้ โดยการเผาหรือวิธีอื่นใดที่จะไม่ให้หนังสือนั้นอ่านเป็นเรื่องได้ และเมื่อทำลายเรียบร้อยแล้วให้ทำบันทึกลงนามร่วมกันเสนอผู้มีอำนาจอนุมัติทราบเมื่อหัวหน้าส่วนราชการระดับกรมได้รับรายงานแล้วให้พิจารณาสั่งการ ดังนี้
 ๑. ถ้าเห็นว่าเรื่องใดยังไม่ควรทำลายให้สั่งการเก็บหนังสือนั้นไว้จนถึงเวลาการทำลายงวดต่อไป

๒. ถ้าเห็นว่าหนังสือเรื่องใดควรทำลายให้ส่งบัญชีหนังสือขอทำลายให้กองจดหมายเหตุแห่งชาติ กรมศิลปากรพิจารณาก่อน เว้นแต่หนังสือประเภทที่ส่วนราชการนั้นได้ขอทำความตกลงกับกรมศิลปากรแล้ว ไม่ต้องส่งไปให้พิจารณาให้กองจดหมายเหตุแห่งชาติ กรมศิลปากร พิจารณารายการในหนังสือขอทำลายแล้วแจ้งให้ส่วนราชการที่ส่งบัญชีหนังสือขอทำลายทราบดังนี้

๑. ถ้ากองจดหมายเหตุแห่งชาติ กรมศิลปากร เห็นชอบด้วยให้แจ้งให้ส่วนราชการนั้นดำเนินการทำลายหนังสือต่อไปได้ หากกองจดหมายเหตุแห่งชาติ กรมศิลปากร ไม่แจ้งให้ทราบอย่างไรภายในกำหนดเวลา ๖๐ วัน นับแต่วันที่ส่วนราชการนั้นได้ส่งเรื่องให้กองจดหมายเหตุแห่งชาติ กรมศิลปากร ให้ถือว่ากองจดหมายเหตุแห่งชาติ กรมศิลปากร ได้ให้ความเห็นชอบแล้วและให้ส่วนราชการทำลายหนังสือได้

๒. ถ้ากองจดหมายเหตุแห่งชาติ กรมศิลปากร เห็นว่าหนังสือฉบับใดควรจะขยายเวลาเก็บไว้หรือไม่หรือให้เก็บไว้ตลอดไป ให้แจ้งให้ส่วนราชการนั้นทราบและให้ส่วนราชการนั้นๆ ทำการแก้ไขตามที่กองจดหมายเหตุแห่งชาติ กรมศิลปากรแจ้งมา หากหนังสือใดๆ กองจดหมายเหตุแห่งชาติ กรมศิลปากร เห็นควรให้ส่งไปเก็บไว้ที่กองจดหมายเหตุแห่งชาติ ก็ให้ส่วนราชการนั้นๆ ปฏิบัติตาม เพื่อประโยชน์ในการนี้ กองจดหมายเหตุแห่งชาติ กรมศิลปากรจะส่งเจ้าหน้าที่มาร่วมตรวจสอบหนังสือของส่วนราชการนั้นก็ได้

การควบคุมและเร่งรัดงานสารบรรณ

การควบคุมและเร่งรัดงานสารบรรณ คือ การควบคุมให้งานสารบรรณดำเนินไปโดยเรียบร้อย ถูกต้องตามระเบียบ รวดเร็ว และมีหลักฐานครบถ้วน เพื่อให้การปฏิบัติงานในเรื่องนั้นๆ ได้เสร็จสิ้นโดยเร็ว การควบคุมและเร่งรัดงานสารบรรณจะบังเกิดผลมากน้อยเพียงใดขึ้นอยู่กับความเอาใจใส่ควบคุมของผู้บังคับบัญชาตามลำดับชั้นและเพื่อให้งานสารบรรณดำเนินไปด้วยความรวดเร็วและเรียบร้อย ผู้บังคับบัญชาต้องปฏิบัติงานสารบรรณให้เป็นตัวอย่างอันดีแก่ผู้ใต้บังคับบัญชา

๑. การเร่งรัดงานด้านสารบรรณทั่วไป ให้ดำเนินการดังนี้

๑.๑ เพื่อให้งานราชการดำเนินไปด้วยความรวดเร็ว หนังสือราชการทั้งปวงที่ไม่มีปัญหา ควรจะต้องรีบดำเนินการให้เสร็จเรียบร้อยไปโดยเร็วและหากจะต้องตอบให้ทราบก็ให้ตอบให้ผู้ถามทราบโดยเร็วตามกำหนดระยะเวลาที่กำหนดไว้ สำหรับการปฏิบัติราชการของส่วนราชการนั้น ๆ

๑.๒ หนังสือราชการทั้งปวงที่ไม่มีปัญหาเมื่อถึงบุคคลใดบุคคลนั้นต้องพิจารณาเสนอความคิดเห็นให้ทันที ให้เสร็จในวันนั้นหรืออย่างช้าในวันรุ่งขึ้น

๑.๓ งานที่ประทับตราคำว่า “ด่วนที่สุด” “ด่วนมาก” “ด่วน” ให้รีบดำเนินการให้เสร็จโดยทันที สำหรับงานที่มีกำหนดเวลา ให้เร่งดำเนินการให้แล้วเสร็จภายในกำหนดเวลา

๑.๔ สำหรับงานทั้งปวง ถ้าเป็นงานที่มีปัญหาให้แจ้งให้เจ้าของเรื่องที่ถามทราบถึงปัญหาชั้นหนึ่งก่อน

๒. การตรวจสอบเพื่อเร่งรัดงาน ให้มีการตรวจสอบงานสารบรรณเพื่อดำเนินการเร่งรัดเป็นงวด ๆ โดยแบ่งออกเป็น ๓ งวด คือ ประจำสัปดาห์ ประจำเดือน และประจำปี

๒.๑ การเร่งรัดประจำสัปดาห์ จะต้องพิจารณาว่างานที่ผ่านมาในสัปดาห์หนึ่งงานเสร็จเรียบร้อยเพียงใด จัดเก็บเข้าแฟ้มเรียบร้อยตามระเบียบหรือไม่ งานที่ค้างค้ำมีมากน้อยเพียงใด ติดค้างอยู่ที่ใด แล้วเร่งรัดให้มีการปฏิบัติโดยรวดเร็วด้วยวาจาหรือหนังสือ

๒.๒ การเร่งรัดประจำเดือน ให้พิจารณาว่างานที่รับเข้ามาแต่ละเดือนดำเนินการเสร็จเรียบร้อยเพียงใด จัดเก็บเข้าระบบเรียบร้อยตามระเบียบหรือไม่ งานที่ค้างค้ำติดอยู่ที่ใด และได้ดำเนินการไปแล้วเพียงไร แล้วเร่งรัดให้มีการปฏิบัติโดยเร็ว การเตือนเมื่อเห็นล่าช้าให้เตือนเป็นหนังสือ

๒.๓ การเร่งรัดประจำปี ให้ปฏิบัติเช่นเดียวกับการเร่งรัดประจำเดือน แต่ให้พิจารณาว่าหนังสือที่เก็บไว้นั้นจะต้องได้รับการทำลายตามระเบียบที่กำหนดไว้หรือไม่อีกด้วย

๒.๔ งานที่เป็นเรื่องเร่งด่วนเป็นกรณีพิเศษ ให้มีการเตือนเร่งรัดเป็นพิเศษไม่ต้องคำนึงถึงเวลาที่กำหนดไว้

การทำสำเนาหนังสือ

สำเนา คือ เอกสารที่จัดทำขึ้นเหมือนกับต้นฉบับ โดยจัดทำจากต้นฉบับ สำเนาฉบับหรือ จากสำเนาอีกชั้นหนึ่ง ในกรณีที่มีความจำเป็นต้องใช้เอกสารราชการนั้นๆ เพิ่มขึ้นและเอกสารเหล่านั้นไม่ได้จัดทำไว้หลายฉบับจำเป็นต้องจัดทำสำเนาขึ้น เพื่อใช้เป็นหลักฐานในการประกอบการพิจารณาของทางราชการ การทำสำเนาอาจทำได้หลายวิธี ดังนี้

๑. จัดทำพร้อมต้นฉบับ ต้นฉบับกับสำเนาจะเหมือนกันทุกประการ ซึ่งเรียกว่า “สำเนาฉบับ” สำเนาชนิดนี้จะต้องมีลายมือชื่อ หรือลายมือชื่อย่อของผู้ลงชื่อและให้ผู้ร่าง ผู้พิมพ์ และผู้ตรวจ ลงลายมือชื่อหรือลายมือ ชื่อย่อไว้ที่ข้างท้ายขอบล่างด้านขวาของหนังสือด้วย

๒. ใช้วิธีถ่ายจากต้นฉบับ เช่น ถ่ายด้วยเครื่องถ่ายเอกสาร ซึ่งจะไม่ผิดพลาดไปจากต้นฉบับ และต้องมีการรับรองสำเนาว่า “สำเนาถูกต้อง” เช่นกัน เพราะเป็นสำเนาที่ถ่ายจากต้นฉบับอีกครั้งหนึ่ง

๓. สำเนาหนังสือที่พิมพ์จากคอมพิวเตอร์ ซึ่งต้นฉบับกับสำเนาจะเหมือนกันทุกประการซึ่ง เรียกว่า “สำเนาฉบับ” สำเนาชนิดนี้จะต้องมีลายมือชื่อ หรือลายมือชื่อย่อของผู้ลงชื่อและผู้ร่าง ผู้พิมพ์และ ผู้ตรวจ ลงลายมือชื่อหรือลายมือชื่อย่อไว้ที่ข้างท้ายขอบล่างด้านขวาของหนังสือด้วย

การรับรองสำเนา ให้มีคำรับรองว่า “สำเนาถูกต้อง” โดยให้ข้าราชการ (เจ้าของเรื่อง) ที่ทำสำเนาลงลายมือชื่อรับรอง และลงชื่อตัวบรรจงตำแหน่งและวันเดือนปีที่รับรองไว้ที่ขอบล่างของหนังสือ “เจ้าของเรื่อง” หมายถึง พนักงานส่วนท้องถิ่น ประเภทวิชาการ ระดับปฏิบัติการ หรือประเภททั่วไป ระดับชำนาญงานขึ้นไป เจ้าหน้าที่ของรัฐอื่นที่เทียบเท่า พนักงานราชการ

ส่วนที่ ๓

การพิมพ์หนังสือราชการด้วยโปรแกรมคอมพิวเตอร์

คำอธิบายการพิมพ์หนังสือราชการภาษาไทยด้วยโปรแกรมการพิมพ์ในเครื่องคอมพิวเตอร์
ตามหนังสือ ที่ นร ๐๑๐๖/ว ๒๐๑๙ ลงวันที่ ๓๐ พฤศจิกายน ๒๕๕๓

การพิมพ์หนังสือราชการภาษาไทย การจัดทำกระดาษตราครุฑ และกระดาษบันทึกข้อความ โดยใช้โปรแกรมการพิมพ์ในเครื่องคอมพิวเตอร์ ให้จัดทำให้ถูกต้องตามแบบของกระดาษตราครุฑ (แบบที่ ๒๘) และแบบของกระดาษบันทึกข้อความ (แบบที่ ๒๙) ท้ายระเบียบ โดยเฉพาะส่วนหัวของแบบกระดาษบันทึกข้อความ จะต้องใช้จุดไข่ปลาแสดงเส้นบรรทัดที่เป็นช่องว่างหลังคำ ดังต่อไปนี้ ส่วนราชการ ที่ วันที่ เรื่อง และไม่ต้องมี เส้นขีดทับแบ่งส่วนระหว่างหัวกระดาษบันทึกข้อความกับส่วนที่ใช้สำหรับการจัดทำข้อความ

๑. การตั้งค่าโปรแกรมการพิมพ์

- ๑.๑ การตั้งระยะขอบหน้ากระดาษ ขอบซ้าย ๓ เซนติเมตร ขอบขวา ๒ เซนติเมตร
- ๑.๒ การระยะบรรทัด ให้ใช้ค่าระยะบรรทัดปกติ คือ ๑ เท่า หรือ Single
- ๑.๓ การกั้นค่าไม่บรรทัดการพิมพ์ อยู่ระหว่าง ๕ - ๑๖ เซนติเมตร

๒. ขนาดครุฑ

- ๒.๑ ตราครุฑสูง ๓ เซนติเมตร ใช้สำหรับการจัดทำกระดาษตราครุฑ และ ตราครุฑสูง ๑.๕ เซนติเมตร ใช้สำหรับจัดทำกระดาษบันทึกข้อความ
- ๒.๒ การวางตราครุฑ ให้วางห่างจากขอบกระดาษบนประมาณ ๑.๕ เซนติเมตร

๓. การพิมพ์

๓.๑ หนังสือภายนอก

- ๓.๑.๑ การพิมพ์เรื่อง คำขึ้นต้น อ้างถึง สิ่งที่มาด้วย ให้มีระยะบรรทัดระหว่างกัน เท่ากับระยะบรรทัดปกติ และเพิ่มค่าก่อนหน้าอีก ๕ พอยท์ (๑ Enter + before ๖ pt)
- ๓.๑.๒ การพิมพ์ข้อความภาคเหตุ ภาคความประสงค์ และภาคสรุป ให้มีระยะบรรทัดระหว่างข้อความแต่ละภาคห่างเท่ากับระยะบรรทัดปกติ และเพิ่มค่าก่อนหน้าอีก ๕ พอยท์ (๑ Enter + before ๖ pt)
- ๓.๑.๓ การย่อหน้าข้อความภาคเหตุ ภาคความประสงค์ และภาคสรุป ให้มีระยะย่อหน้าตามค่าไม่บรรทัดระยะการพิมพ์ เท่ากับ ๒.๕ เซนติเมตร
- ๓.๑.๔ การพิมพ์คำลงท้าย ให้มีระยะบรรทัดห่างจากบรรทัดสุดท้ายภาคสรุปเท่ากับระยะบรรทัดปกติ และเพิ่มค่าก่อนหน้าอีก ๑๒ พอยท์ (๑ Enter + before ๑๒ pt)
- ๓.๑.๕ การพิมพ์ชื่อเต็มของเจ้าของหนังสือ ให้เว้นบรรทัดการพิมพ์ ๓ บรรทัด (๔ Enter) จากคำลงท้าย
- ๓.๑.๖ การพิมพ์ชื่อเต็มของเจ้าของหนังสือ ให้เว้นบรรทัดการพิมพ์ ๓ บรรทัด จาก ตำแหน่งของเจ้าของหนังสือ (๔ Enter)

๓.๒ หนังสือภายใน

๓.๒.๑ ส่วนหัวของแบบบันทึกข้อความกำหนดขนาดตัวอักษร ดังนี้

๓.๒.๑.๑ คำว่า “บันทึกข้อความ” พิมพ์ด้วยอักษรตัวหนา ๒๙ พอยท์และปรับค่าระยะบรรทัดจาก ๑ เท่าเป็นค่าแน่นอน (Exactly) ๓๕ พอยท์

๓.๒.๑.๒ คำว่า “ส่วนราชการ วันที่ เรื่อง” พิมพ์ด้วยอักษรตัวหนา ๒๐ พอยท์

๓.๒.๑.๒ การพิมพ์คำขึ้นต้น ให้มีระยะบรรทัดห่างจาก “เรื่อง” เท่ากับระยะบรรทัดปกติและเพิ่มค่าก่อนหน้าอีก ๕ พอยท์ (๑ Enter + before ๖ pt)

๓.๒.๑.๓ การพิมพ์ข้อความภาคเหตุ ภาคความประสงค์ ภาคสรุป และการย่อหน้าให้ถือปฏิบัติเช่นเดียวกับการพิมพ์หนังสือภายนอก

๓.๒.๑.๔ การพิมพ์ชื่อเต็มของเจ้าของหนังสือ ให้เว้นระยะบรรทัดการพิมพ์ ๓ บรรทัดจากภาคสรุป (๔ Enter)

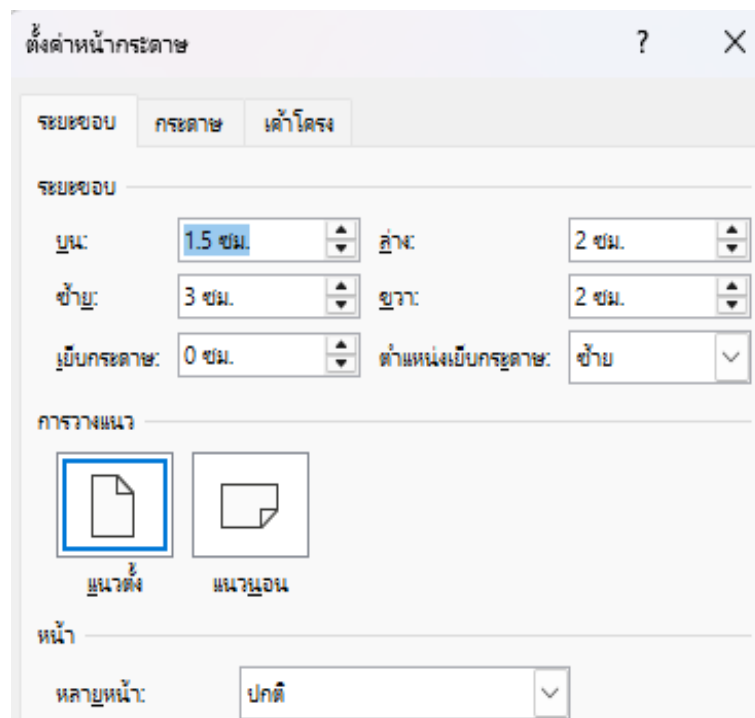
๓.๓ จำนวนบรรทัดในการพิมพ์หนังสือราชการในแต่ละหน้าให้เป็นไปตามความเหมาะสมกับจำนวนข้อความและความสวยงาม

๓.๔ การพิมพ์หนังสือราชการแบบอื่นตามที่ระเบียบกำหนดให้ถือปฏิบัติตามนัยดังกล่าวข้างต้นโดยอนุโลม โดยคำนึงถึงความเหมาะสมกับรูปแบบของหนังสือชนิดนั้น

การพิมพ์หนังสือราชการภายนอกหรือภายใน

๑. การตั้งค่าในโปรแกรมการพิมพ์ การตั้งระยะขอบหน้ากระดาษ ขอบบน ๑.๕ เซนติเมตร ขอบล่าง ๒ เซนติเมตร ขอบซ้าย ๓ เซนติเมตร ขอบขวา ๒ เซนติเมตร

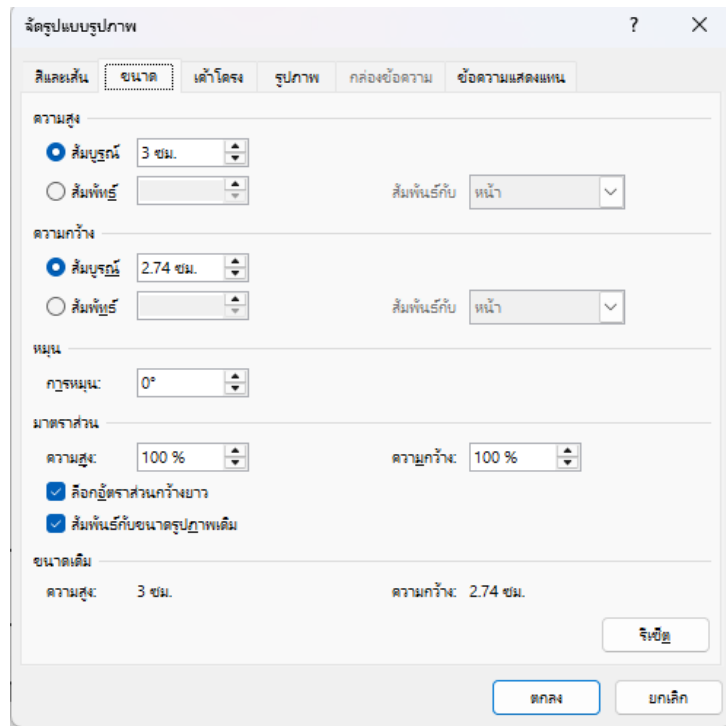
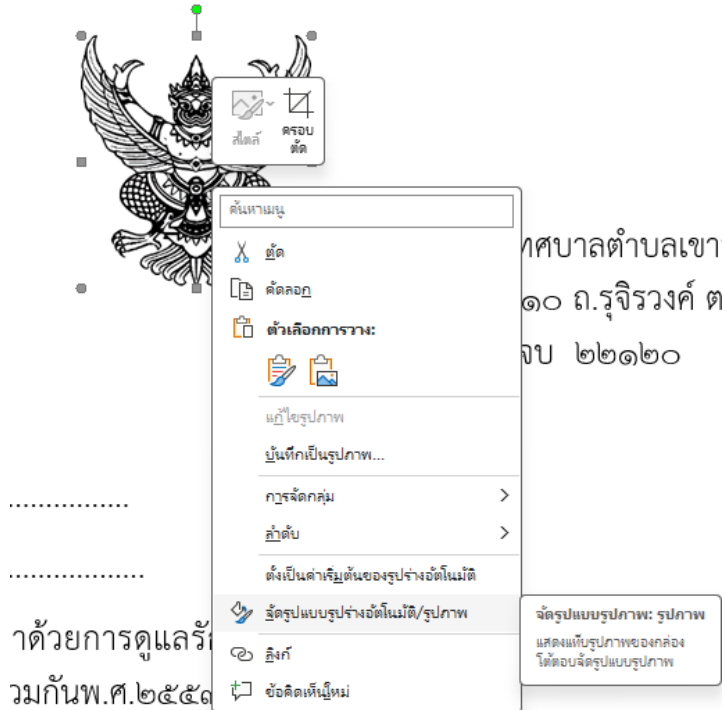
วิธีการ ไปที่แฟ้ม/เค้าโครง => ตั้งค่าน้ำกระดาษ => ตั้งค่าระยะขอบบน ๑.๕ ซม. ล่าง ๒ ซม. ซ้าย ๓ ซม. และขวา ๒ ซม. =>ตกลง



๒. ขนาดตราครุฑ

๒.๑ ตราครุฑสูง ๓ เซนติเมตร

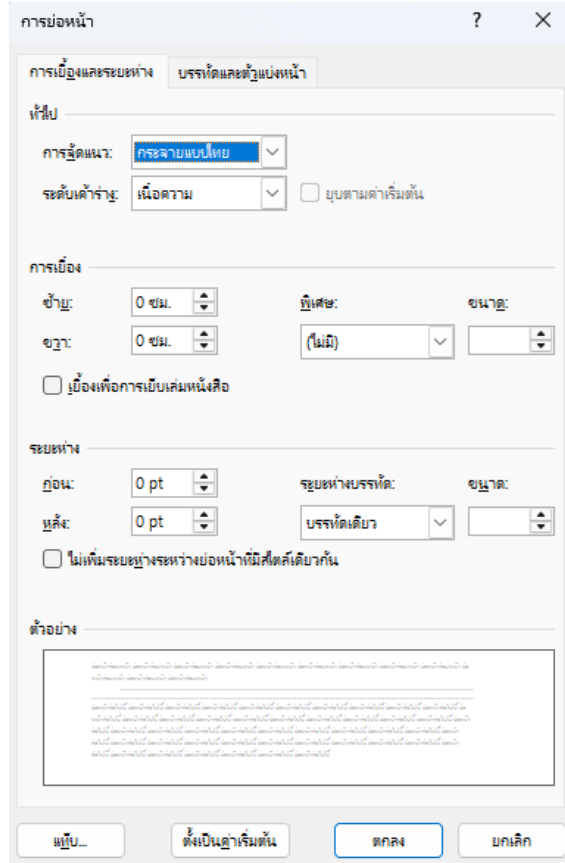
วิธีการ คลิกเมาส์ขวาที่ตัวครุฑ =>เลือก จัดรูปแบบรูปภาพอัตโนมัติ/รูปภาพ =>เลือก ขนาด
=> ความสูง ๓ ซม. => ตกลง



๓. การตั้งระยะบรรทัด

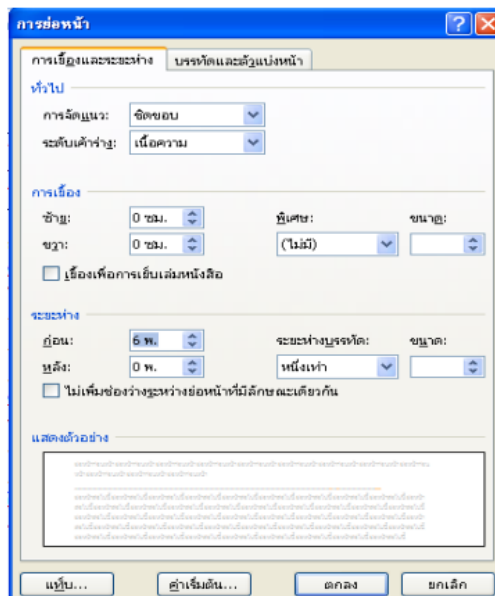
ให้ใช้ค่าระยะบรรทัดปกติ คือ ๑ เท่า หรือ Single

วิธีการ คลิกเมาส์ให้เคอร์เซอร์อยู่บนข้อความที่ต้องการตั้งระยะบรรทัด => คลิกเมาส์ขวา => เลือยกย่อหน้า => เลือก หนึ่งเท่า ที่ระยะห่างบรรทัด => ตกลง



๔. การพิมพ์เรื่อง คำขึ้นต้น อ่างถึง สิ่งที่ส่งมาด้วย ให้มีระยะบรรทัดระหว่างกันเท่ากับระยะบรรทัดปกติและเพิ่มค่าก่อนหน้าอีก ๖ พอยท์ (๑ Enter + Before ๖ pt)

วิธีการ คลิกเมาส์ให้เคอร์เซอร์อยู่บนข้อความที่ต้องการตั้งระยะบรรทัด => คลิกเมาส์ขวา => เลือยกย่อหน้า => เลือกระยะห่าง “ก่อน” ๖ พอยท์ => ตกลง

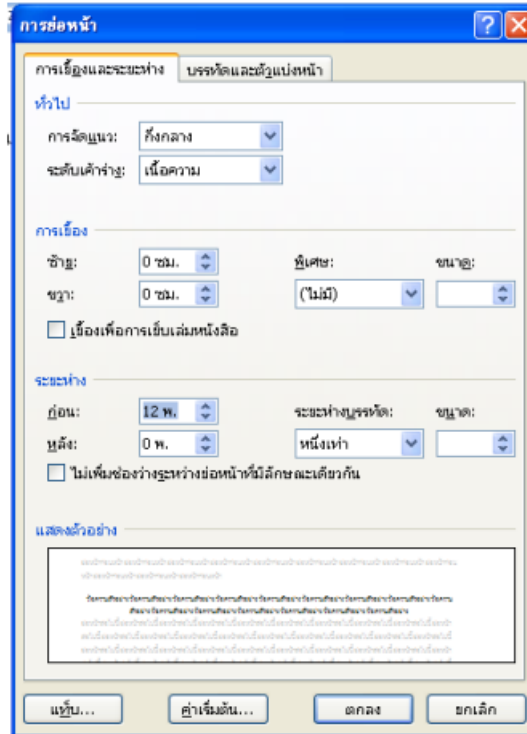


๕. การพิมพ์คําลงท้าย

ให้มีระยะบรรทัดห่างจากบรรทัดสุดท้ายภาคสรุปเท่ากับระยะบรรทัดปกติ และเพิ่มค่าก่อนหน้าอีก

๑๒ พอยท์ (๑ Enter + Before ๑๒ pt)

วิธีการ คลิกเมาส์ให้เคอร์เซอร์อยู่บนข้อความที่ต้องการตั้งระยะบรรทัด => คลิกเมาส์ขวา => เลื่อยหน้า => เลือกระยะห่าง “ก่อน” อยู่ที่ ๑๒ พอยท์ => ตกลง



๖. การพิมพ์ชื่อเต็มของเจ้าของหนังสือ

ให้เว้นบรรทัดการพิมพ์ ๓ บรรทัด (๔ Enter) จากคําลงท้าย

วิธีการ คลิกเมาส์ให้เคอร์เซอร์อยู่หลังข้อความ “ขอแสดงความนับถือ” => กด Enter ๔ ครั้ง

จึงเรียนมาเพื่อโปรดพิจารณา

๓ บรรทัด

= ๔ enter

}


ขอแสดงความนับถือ

(นายบัญชา โพธิ์หัง)

นายกเทศมนตรีตำบลเขาบายศรี

สำนักปลัดเทศบาล

ภาคผนวก

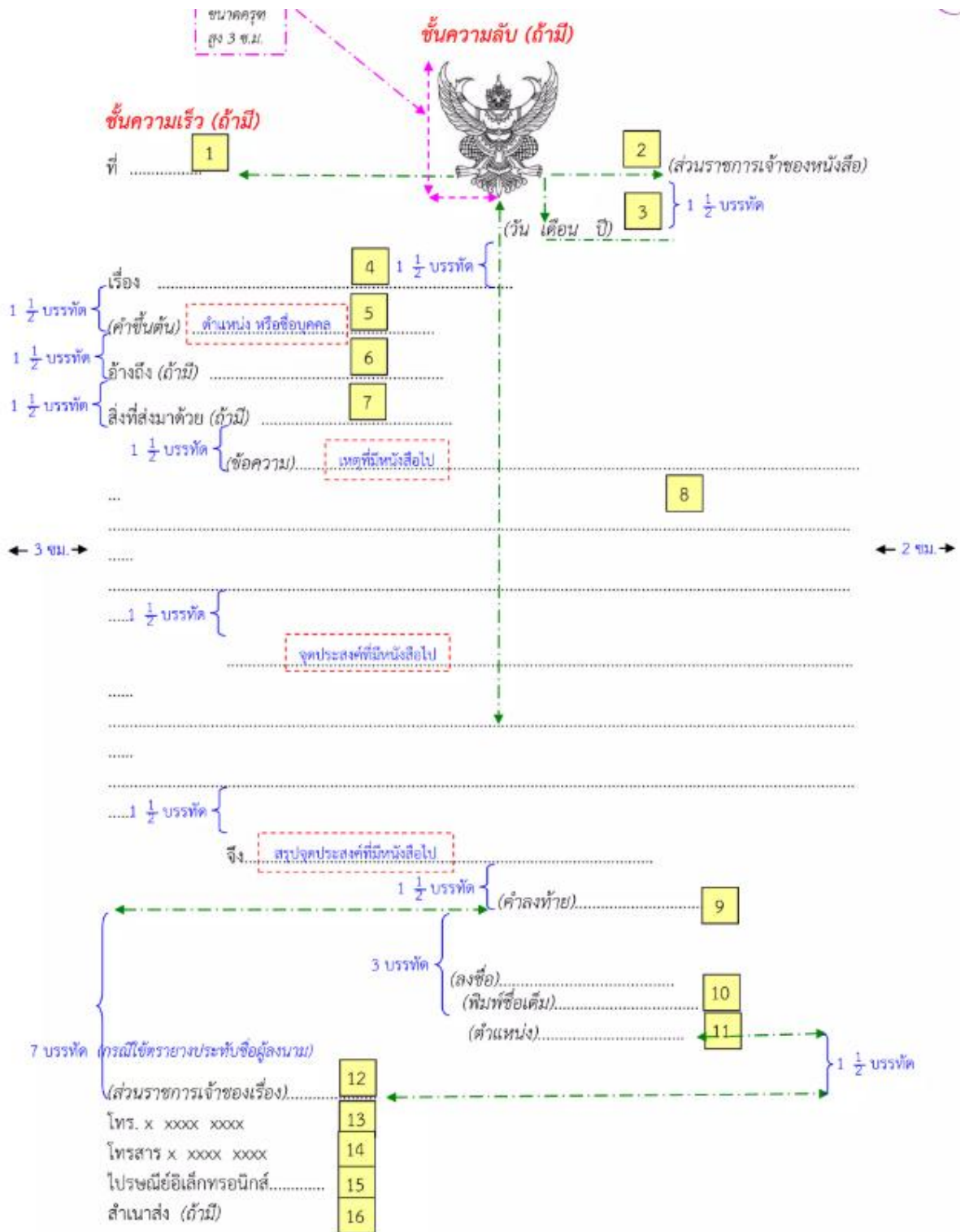


กฎหมายที่เกี่ยวข้อง

๑. ระเบียบสำนักนายกรัฐมนตรีว่าด้วยงานสารบรรณ พ.ศ. ๒๕๒๖ และที่แก้ไขเพิ่มเติม
๒. หนังสือเลขาธิการคณะรัฐมนตรี ด่วนที่สุด ที่ นร ๐๕๐๖/ว ๑๖๔ ลงวันที่ ๑๓ กันยายน ๒๕๕๓ เรื่อง โครงการฟอนต์มาตรฐานราชการไทย
๓. หนังสือสำนักนายกรัฐมนตรี ที่ นร ๐๑๐๖/ว ๒๐๑๙ ลงวันที่ ๓๐ พฤศจิกายน ๒๕๕๓ เรื่อง คำอธิบายการพิมพ์หนังสือราชการภาษาไทยด้วยโปรแกรมการพิมพ์ในเครื่องคอมพิวเตอร์และตัวอย่างการพิมพ์
๔. ระเบียบว่าด้วยการรักษาความลับของทางราชการ พ.ศ. ๒๕๔๔

รูปแบบหนังสือราชการชนิดต่าง ๆ

ตัวอย่างหนังสือภายนอก



การจัดทำหนังสือภายใน ใช้แบบของกระดาศษบัณฑิตกข้อความ (แบบที่ ๒๙) ทำยระเบียบสำนักร นายกรัฐมนตรีว่าด้วยงานสารบรรณ พ.ศ. ๒๕๒๖ โดยเฉพะส่วนหัวของกระดาศษบัณฑิตกข้อความ จะต้งใช้จุดไข่ปลาแสดงเส้นบรรทัดที่เป็นช่องว่างหลัง ค่ำดต้งต่อไปนี้ ส่วนราชการ ที่ วันที่ เรื่อง และต้งมื เส้นขีดทึบแบ่งส่วนระหว่างหัวกระดาศษบัณฑิตกข้อความ กับส่วนที่ใช้สำหรัการทำข้อความ

ตัวอย่างหนังสือภายใน (แบบ ๓ ย่อหน้า)

The diagram illustrates the layout of a Thai internal memorandum (แบบ ๓ ย่อหน้า) with various annotations for spacing and alignment. The form is enclosed in a dashed red border. Key elements include:

- Header:** The title "บันทึกข้อความ" (Memorandum) is centered at the top. To its left is the Royal Coat of Arms of Thailand. To its right is a box indicating "ขนาดตัวหนังสือ ๒๙ พอยท์ ตัวหนา" (Font size 29 pt, bold).
- Sender Information:** "ส่วนราชการ" (Department) is followed by "งานธุรการ ฝ่ายอำนวยการ เทศบาลตำบลเขาบายศรี โทร." (Municipal Office, Administrative Office, Hea Bai Sri Sub-township, Tel.).
- Date and Time:** "ที่" (Date) is "จป ๕๕๒๐๑/" and "วันที่" (Time) is "ธันวาคม ๒๕๖๘".
- Subject:** "เรื่อง" (Subject) is "รายงานผลการตรวจสอบเรื่องร้องเรียนการปิกเสารุกล้ำทางสาธารณประโยชน์บริเวณถนนเรียน" (Report on the results of checking the complaint about the illegal use of public utility areas along the road).
- Content:** The main body contains "เรียน" (To) "หัวหน้าสำนักปลัด/ปลัดเทศบาล/นายกเทศมนตรี" (Head of the Municipal Office/Municipal Council/Mayor) and "ภาคเหตุ" (Reasons). Below this is "ภาคความประสงค์" (Purpose), followed by "ข้อระเบียบ" (Regulations), "ข้อพิจารณา" (Considerations), and a signature line "(นางสาว)".
- Annotations:** Red arrows and text indicate specific spacing requirements: "๑.๕ ซม." (1.5 cm) for the top margin, "๑.๕ ซม." for the left margin, "๒.๕ ซม." for the right margin, and "๓ ซม." for the bottom margin. Brackets indicate line spacing: "(๑ enter + before ๖ pt) หรือตั้งค่าระยะห่าง ๑.๐๕" (1 line + 6 pt before or set line spacing to 1.05) and "(๑ enter + before ๖ pt) หรือตั้งค่าระยะห่าง ๑.๐๕" (1 line + 6 pt before or set line spacing to 1.05). A note "ส่วนราชการ ที่ วันที่ เรื่อง ขนาดตัวหนังสือ ๒๐ พอยท์ ตัวหนา" (Department, Date, Subject, Font size 20 pt, bold) points to the header area.

ครุฑห่างจาก
ขอบกระดาษ
ประมาณ ๑.๕ ซม.



แบบหนังสือภายใน (แบบ องค์ ๕)

บันทึกข้อความ

ส่วนราชการ.....

ที่..... วันที่

เรื่อง.....

เรียน

(ย่อหน้า ๒ Tab) ๑.เรื่องเดิม.....

(ย่อหน้า ๒ Tab) ๒.ข้อเท็จจริง.....

(ย่อหน้า ๒ Tab) ๓.กฎหมาย ระเบียบที่เกี่ยวข้อง.....

(ย่อหน้า ๒ Tab) ๔.ข้อพิจารณา.....

(ย่อหน้า ๒ Tab) ๕.ข้อเสนอแนะ.....

(ย่อหน้า ๒ Tab) จึงเรียนมาเพื่อ.....

(ลงชื่อ).....

(พิมพ์ชื่อเต็ม)

(ตำแหน่ง)

แบบหนังสือประทับตรา
(ตามระเบียบข้อ ๑๔)

ชั้นความลับ (ถ้ามี)

แบบที่ ๓

ชั้นความเร็ว (ถ้ามี)
ที่.....
ถึง.....



(ข้อความ).....
.....
.....
.....
.....
.....
.....
.....
.....
.....

(ชื่อส่วนราชการที่ส่งหนังสือออก)
(ตราชื่อส่วนราชการ)
(วัน เดือน ปี)
(ลงชื่อย่อกำกับตรา)

(ส่วนราชการเจ้าของเรื่อง)
(โทร. หรือที่ตั้ง)

ชั้นความลับ (ถ้ามี)

แบบระเบียบ
(ตามระเบียบข้อ ๑๗)



แบบที่ ๕

ระเบียบ (ชื่อส่วนราชการที่ออกระเบียบ)
ว่าด้วย.....
(ฉบับที่.....ถ้ามีเรื่องเดียวกันเกินกว่า ๑ ฉบับ)
พ.ศ.

(ข้อความ) ให้อ้างเหตุผลโดยย่อเพื่อแสดงถึงความมุ่งหมายที่ต้องออกระเบียบ และอ้างถึงกฎหมายที่ให้อำนาจออกระเบียบ (ถ้ามี)

ข้อ ๑ ระเบียบนี้เรียกว่า "ระเบียบ..... พ.ศ."

ข้อ ๒ ระเบียบนี้ให้ใช้บังคับตั้งแต่วันที่..... เป็นต้นไป

ข้อ (สุดท้าย) ผู้รักษาการตามระเบียบ (ถ้ามีการแบ่งเป็นหมวดให้นำชื่อผู้รักษาการตามระเบียบไปกำหนดเป็นข้อสุดท้ายก่อนที่จะขึ้นหมวด ๑).....

ประกาศ ณ วันที่..... พ.ศ.

(ลงชื่อ)

(พิมพ์ชื่อเต็ม)

(ตำแหน่ง)

แบบข้อบังคับ
(ตามระเบียบข้อ ๑๘)



แบบที่ ๖

ข้อบังคับ (ชื่อส่วนราชการที่ออกข้อบังคับ)
ว่าด้วย.....
(ฉบับที่.....ด้ามีเรื่องเดียวกันเกินกว่า ๑ ฉบับ)
พ.ศ.

(ข้อความ) ให้อำนาจเหตุผลโดยย่อเพื่อแสดงถึงความมุ่งหมายที่ต้องออกข้อบังคับ และอ้างถึง
กฎหมายให้อำนาจออกข้อบังคับ

ข้อ ๑ ข้อบังคับนี้เรียกว่า "ข้อบังคับ..... พ.ศ."

ข้อ ๒ ข้อบังคับนี้ให้ใช้บังคับตั้งแต่.....เป็นต้นไป

.....
.....
.....
.....

ข้อ (สุดท้าย) ผู้รักษาการตามข้อบังคับ (ถ้ามีการแบ่งเป็นหมวด ให้นำชื่อผู้รักษาการไปกำหนด
เป็นข้อสุดท้ายก่อนที่จะขึ้นหมวด ๑)

.....
.....

ประกาศ ณ วันที่..... พ.ศ.

(ลงชื่อ)

(พิมพ์ชื่อเต็ม)

(ตำแหน่ง)

แบบประกาศ
(ตามระเบียบข้อ ๒๐)



แบบที่ ๗

ประกาศ (ชื่อส่วนราชการที่ออกประกาศ)
เรื่อง.....

(ข้อความ).....

.....

.....

.....

.....

.....

.....

.....

.....

.....

.....

.....

ประกาศ ณ วันที่..... พ.ศ.

(ลงชื่อ)

(พิมพ์ชื่อเต็ม)

(ตำแหน่ง)

แบบแถลงการณ์
(ตามระเบียบข้อ ๒๑)



แบบที่ ๘

แถลงการณ์ (ชื่อส่วนราชการที่ออกแถลงการณ์)

เรื่อง.....

ฉบับที่.....(ถ้ามี)

(ข้อความ).....

.....

.....

.....

.....

.....

.....

.....

.....

.....

.....

.....

(ส่วนราชการที่ออกแถลงการณ์)

(วัน เดือน ปี)

แบบหนังสือรับรอง
(ตามระเบียบข้อ ๒๔)

แบบที่ ๑๐



เลขที่.....

(ส่วนราชการเจ้าของหนังสือ)


(ข้อความ) หนังสือฉบับนี้ให้ไว้เพื่อรับรองว่า (ระบุชื่อบุคคล นิติบุคคลหรือหน่วยงานที่จะให้
การรับรองพร้อมทั้งลงตำแหน่งและสังกัด หรือที่ตั้ง แล้วต่อด้วยข้อความที่รับรอง).....

.....
.....
.....
.....
.....
.....
.....
.....
.....
.....

ให้ไว้ ณ วันที่.....พ.ศ.

(ส่วนนี้ใช้สำหรับเรื่องสำคัญ)

(ลงชื่อ)



รูปถ่าย
(ถ้ามี)

(พิมพ์ชื่อเต็ม)

(ตำแหน่ง)

(ประทับตราชื่อส่วนราชการ)

(ลงชื่อผู้ได้รับการรับรอง)

(พิมพ์ชื่อเต็ม)